




VILLA DEL CARBON 0037
ESTADO ANALITICO DEL EJERCICIO DEL PRESUPUESTO DE EGRESOS DETALLADO - LDF
CLASIFICACION FUNCIONAL (FINALIDAD Y FUNCION)
DEL 1 DE ENERO AL 30 DE SEPTIEMBRE DE 2018
(P E S O S)




| CONCEPTO | EGRESOS | | | | | SUBEJERCICIO |
|--|----------------------|------------------------------|----------------------|----------------------|----------------------|----------------------|
| | APROBADO | AMPLIACIONES / (REDUCCIONES) | MODIFICADO | DEVENGADO | PAGADO | |
| I. Gasto No Etiquetado (I=A+B+C+D) | 97,070,917.00 | 0.00 | 97,070,917.00 | 62,840,154.94 | 62,020,821.64 | 34,230,762.06 |
| A. Gobierno | 52,670,800.00 | 0.00 | 52,670,800.00 | 32,147,949.25 | 31,999,112.25 | 20,522,850.75 |
| a1) Legislación | 0.00 | 0.00 | 0.00 | 0.00 | 0.00 | 0.00 |
| a2) Justicia | 351,718.00 | 0.00 | 351,718.00 | 137,378.68 | 137,378.68 | 214,339.32 |
| a3) Coordinación de la política de gobierno | 24,429,836.00 | 0.00 | 24,429,836.00 | 12,856,232.72 | 12,851,875.72 | 11,573,603.28 |
| a4) Relaciones exteriores | 0.00 | 0.00 | 0.00 | 0.00 | 0.00 | 0.00 |
| a5) Asuntos financieros y hacendarios | 14,152,840.00 | 0.00 | 14,152,840.00 | 12,877,396.60 | 12,732,916.60 | 1,275,443.40 |
| a6) Seguridad nacional | 0.00 | 0.00 | 0.00 | 0.00 | 0.00 | 0.00 |
| a7) Asuntos de orden público y seguridad interior | 10,398,740.00 | 0.00 | 10,398,740.00 | 4,519,641.62 | 4,519,641.62 | 5,879,098.38 |
| a8) Otros servicios generales | 3,337,666.00 | 0.00 | 3,337,666.00 | 1,757,299.63 | 1,757,299.63 | 1,580,366.37 |
| B. Desarrollo social | 30,422,706.00 | 0.00 | 30,422,706.00 | 21,400,783.05 | 20,730,286.75 | 9,021,922.95 |
| b1) Protección ambiental | 11,025,644.00 | 0.00 | 11,025,644.00 | 7,830,045.05 | 7,472,066.55 | 3,195,598.95 |
| b2) Vivienda y servicios a la comunidad | 8,809,550.00 | 0.00 | 8,809,550.00 | 8,033,576.52 | 7,726,558.72 | 775,973.46 |
| b3) Salud | 0.00 | 0.00 | 0.00 | 0.00 | 0.00 | 0.00 |
| b4) Recreación, cultura y otras manifestaciones sociales | 9,071,171.00 | 0.00 | 9,071,171.00 | 4,938,533.36 | 4,933,033.36 | 4,132,637.64 |
| b5) Educación | 0.00 | 0.00 | 0.00 | 0.00 | 0.00 | 0.00 |
| b6) Protección social | 1,516,341.00 | 0.00 | 1,516,341.00 | 598,628.12 | 598,628.12 | 917,712.88 |
| b7) Otros asuntos sociales | 0.00 | 0.00 | 0.00 | 0.00 | 0.00 | 0.00 |
| C. Desarrollo económico | 4,048,621.00 | 0.00 | 4,048,621.00 | 1,737,819.65 | 1,737,819.65 | 2,310,801.35 |
| c1) Asuntos económicos, comerciales y laborales en general | 491,602.00 | 0.00 | 491,602.00 | 29,966.74 | 29,966.74 | 461,635.26 |
| c2) Agropecuaria, silvicultura, pesca y caza | 1,296,050.00 | 0.00 | 1,296,050.00 | 706,403.52 | 706,403.52 | 589,646.48 |
| c3) Combustibles y energía | 0.00 | 0.00 | 0.00 | 0.00 | 0.00 | 0.00 |
| c4) Minería, manufacturas y construcción | 1,451,180.00 | 0.00 | 1,451,180.00 | 606,861.45 | 606,861.45 | 844,318.55 |
| c5) Transporte | 662,289.00 | 0.00 | 662,289.00 | 378,500.38 | 378,500.38 | 283,788.62 |
| c6) Comunicaciones | 0.00 | 0.00 | 0.00 | 0.00 | 0.00 | 0.00 |
| c7) Turismo | 147,500.00 | 0.00 | 147,500.00 | 16,087.56 | 16,087.56 | 131,412.44 |
| c8) Ciencia, tecnología e innovación | 0.00 | 0.00 | 0.00 | 0.00 | 0.00 | 0.00 |
| c9) Otras industrias y otros asuntos económicos | 0.00 | 0.00 | 0.00 | 0.00 | 0.00 | 0.00 |






VILLA DEL CARBON 0037

ESTADO ANALITICO DEL EJERCICIO DEL PRESUPUESTO DE EGRESOS DETALLADO - LDF
 CLASIFICACION FUNCIONAL (FINALIDAD Y FUNCION)
 DEL 1 DE ENERO AL 30 DE SEPTIEMBRE DE 2018
 (P E S O S)



| CONCEPTO | EGRESOS | | | | | SUBEJERCICIO |
|---|----------------------|---------------------------------|----------------------|----------------------|----------------------|----------------------|
| | APROBADO | AMPLIACIONES / (REDUCCIONES) | MODIFICADO | DEVENGADO | PAGADO | |
| D. Otras no clasificadas en funciones anteriores | 9,928,790.00 | 0.00 | 9,928,790.00 | 7,553,602.99 | 7,553,602.99 | 2,375,187.01 |
| d1) Transacciones de la deuda pública / costo financiero de la deuda | 0.00 | 0.00 | 0.00 | 0.00 | 0.00 | 0.00 |
| d2) Transferencias, participaciones y aportaciones entre diferentes niveles y órdenes de gobierno | 6,800,000.00 | 0.00 | 6,800,000.00 | 5,190,898.27 | 5,190,898.27 | 1,609,101.73 |
| d3) Saneamiento del sistema financiero | 0.00 | 0.00 | 0.00 | 0.00 | 0.00 | 0.00 |
| d4) Adeudos de ejercicios, fiscales anteriores | 3,128,790.00 | 0.00 | 3,128,790.00 | 2,362,704.72 | 2,362,704.72 | 766,085.28 |
| II. Gasto Etiquetado (II=A+B+C+D) | 99,134,912.00 | 0.00 | 99,134,912.00 | 76,518,055.10 | 75,309,327.37 | 22,616,856.90 |
| A. Gobierno | 8,786,973.00 | 0.00 | 8,786,973.00 | 11,546,616.92 | 11,546,616.92 | -2,759,643.92 |
| a1) Legislación | 0.00 | 0.00 | 0.00 | 0.00 | 0.00 | 0.00 |
| a2) Justicia | 0.00 | 0.00 | 0.00 | 8,903.00 | 8,903.00 | -8,903.00 |
| a3) Coordinación de la política de gobierno | 2,154,945.00 | 0.00 | 2,154,945.00 | 4,060,001.01 | 4,060,001.01 | -1,905,056.01 |
| a4) Relaciones exteriores | 0.00 | 0.00 | 0.00 | 0.00 | 0.00 | 0.00 |
| a5) Asuntos financieros y hacendarios | 855,162.00 | 0.00 | 855,162.00 | 1,005,909.71 | 1,005,909.71 | -150,747.71 |
| a6) Seguridad nacional | 0.00 | 0.00 | 0.00 | 0.00 | 0.00 | 0.00 |
| a7) Asuntos de orden público y seguridad interior | 5,589,684.00 | 0.00 | 5,589,684.00 | 5,925,165.66 | 5,925,165.66 | -335,481.66 |
| a8) Otros servicios generales | 187,182.00 | 0.00 | 187,182.00 | 546,637.54 | 546,637.54 | -359,455.54 |
| B. Desarrollo social | 62,286,456.00 | 0.00 | 62,286,456.00 | 44,180,030.87 | 42,971,303.14 | 18,106,425.13 |
| b1) Protección ambiental | 3,786,587.00 | 0.00 | 3,786,587.00 | 2,220,040.11 | 2,220,040.11 | 1,566,546.89 |
| b2) Vivienda y servicios a la comunidad | 50,197,066.00 | 0.00 | 50,197,066.00 | 34,521,638.31 | 34,328,157.03 | 15,675,427.69 |
| b3) Salud | 0.00 | 0.00 | 0.00 | 0.00 | 0.00 | 0.00 |
| b4) Recreación, cultura y otras manifestaciones sociales | 1,310,204.00 | 0.00 | 1,310,204.00 | 815,878.80 | 815,878.80 | 494,325.20 |
| b5) Educación | 6,992,599.00 | 0.00 | 6,992,599.00 | 6,591,025.65 | 5,575,779.20 | 401,573.35 |
| b6) Protección social | 0.00 | 0.00 | 0.00 | 31,448.00 | 31,448.00 | -31,448.00 |
| b7) Otros asuntos sociales | 0.00 | 0.00 | 0.00 | 0.00 | 0.00 | 0.00 |



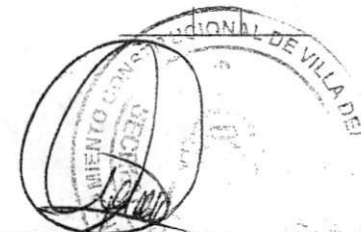


VILLA DEL CARBON 0037

ESTADO ANALITICO DEL EJERCICIO DEL PRESUPUESTO DE EGRESOS DETALLADO - LDF
 CLASIFICACION FUNCIONAL (FINALIDAD Y FUNCION)
 DEL 1 DE ENERO AL 30 DE SEPTIEMBRE DE 2018
 (P E S O S)

| CONCEPTO | EGRESOS | | | | | SUBEJERCICIO |
|---|-----------------------|------------------------------|-----------------------|-----------------------|-----------------------|----------------------|
| | APROBADO | AMPLIACIONES / (REDUCCIONES) | MODIFICADO | DEVENGADO | PAGADO | |
| C. Desarrollo económico | 8,699,660.00 | 0.00 | 8,699,660.00 | 3,345,792.85 | 3,345,792.85 | 5,353,867.15 |
| c1) Asuntos económicos, comerciales y laborales en general | 325,095.00 | 0.00 | 325,095.00 | 747,506.92 | 747,506.92 | -422,411.92 |
| c2) Agropecuaria, silvicultura, pesca y caza | 0.00 | 0.00 | 0.00 | 30,117.00 | 30,117.00 | -30,117.00 |
| c3) Combustibles y energía | 7,985,461.00 | 0.00 | 7,985,461.00 | 2,193,372.51 | 2,193,372.51 | 5,792,088.49 |
| c4) Minería, manufacturas y construcción | 132,258.00 | 0.00 | 132,258.00 | 107,902.57 | 107,902.57 | 24,355.43 |
| c5) Transporte | 256,846.00 | 0.00 | 256,846.00 | 266,893.85 | 266,893.85 | -10,047.85 |
| c6) Comunicaciones | 0.00 | 0.00 | 0.00 | 0.00 | 0.00 | 0.00 |
| c7) Turismo | 0.00 | 0.00 | 0.00 | 0.00 | 0.00 | 0.00 |
| c8) Ciencia, tecnología e innovación | 0.00 | 0.00 | 0.00 | 0.00 | 0.00 | 0.00 |
| c9) Otras industrias y otros asuntos económicos | 0.00 | 0.00 | 0.00 | 0.00 | 0.00 | 0.00 |
| D. Otras no clasificadas en funciones anteriores | 19,361,823.00 | 0.00 | 19,361,823.00 | 17,445,614.46 | 17,445,614.46 | 1,916,208.54 |
| d1) Transacciones de la deuda pública / costo financiero de la deuda | 7,983,012.00 | 0.00 | 7,983,012.00 | 7,091,300.02 | 7,091,300.02 | 891,711.98 |
| d2) Transferencias, participaciones y aportaciones entre diferentes niveles y órdenes de gobierno | 0.00 | 0.00 | 0.00 | 0.00 | 0.00 | 0.00 |
| d3) Saneamiento del sistema financiero | 0.00 | 0.00 | 0.00 | 0.00 | 0.00 | 0.00 |
| d4) Adeudos de ejercicios fiscales anteriores | 11,378,811.00 | 0.00 | 11,378,811.00 | 10,354,314.44 | 10,354,314.44 | 1,024,496.56 |
| III. Total de Egresos (III = I + II) | 196,205,829.00 | 0.00 | 196,205,829.00 | 139,358,210.04 | 137,330,149.01 | 56,847,618.96 |


 PRESIDENTE MUNICIPAL
 INSTITUCION CONSTITUCIONAL DE VILLA DEL CARBON, MEX.
 PRESIDENCIA
 2016 - 2018
 C. JAVIER CRUZ MONROY


 LIC. ANGEL ROLANDO RODRIGUEZ RODRIGUEZ
 SECRETARIO DEL AYUNTAMIENTO
 INSTITUCION CONSTITUCIONAL DE VILLA DEL CARBON, MEX.
 2016 - 2018


 TESORERÍA MUNICIPAL
 INSTITUCION CONSTITUCIONAL DE VILLA DEL CARBON, MEX.
 2016 - 2018
 C. D. JOSE ELOY JARILLO ANGELES