


ESTADO DE ACTIVIDADES MENSUAL

VILLA DEL CARBON 0037

DEL 1 AL 30 DE SEPTIEMBRE DE 2018

CONCEPTO	IMPORTE	SUBTOTAL	TOTALES
INGRESOS Y OTROS BENEFICIOS			
INGRESOS DE GESTION			
Impuestos	274,361.85		
Cuotas y Aportaciones de Seguridad Social			
Contribución o Aportación de Mejoras por Obras Públicas	37,416.00		
Derechos	369,948.11		
Productos	15,502.00		
Aprovechamientos			
Ingresos por Venta de Bienes y Servicios			
Ingresos no Comprendidos en los numerales anteriores causados en Ejer Ant Pendientes de Liquidación o Pago		697,227.96	
PARTICIPACIONES, APORTACIONES, TRANSFERENCIAS, ASIGNACIONES, SUBSIDIOS Y OTRAS AYUDAS			
Las Participaciones derivadas de la aplicación de la Ley de Coordinación Fiscal y demás ordenamientos jurídicos	15,830,185.24		
Transferencias, Asignaciones, Subsidios y Otras Ayudas		15,830,185.24	
OTROS INGRESOS Y BENEFICIOS			
Ingresos Financieros			
Incremento por Variación de Inventarios			
Disminución del Exceso de Estimaciones por Pérdida o Deterioro u Obsolescencia			
Disminución del Exceso de Provisiones			
Otros Ingresos y Beneficios Varios		0.00	
TOTAL DE INGRESOS Y OTROS BENEFICIOS			<u>16,527,413.20</u>
GASTOS Y OTRAS PERDIDAS			
Gastos de Funcionamiento			
Servicios Personales	5,308,158.74		
Materiales y Suministros	662,019.03		
Servicios Generales	1,333,888.39		
		7,304,066.16	
Transferencias, Asignaciones, Subsidios y Otras Ayudas			
Transferencias Internas y Asignaciones al Sector Público			
Transferencias al Resto del Sector Público			
Subsidios y Subvenciones	952,334.56		
Ayudas Sociales	5,633.00		







ESTADO DE ACTIVIDADES MENSUAL

VILLA DEL CARBON 0037

DEL 1 AL 30 DE SEPTIEMBRE DE 2018

CONCEPTO	IMPORTE	SUBTOTAL	TOTALES
Pensiones y Jubilaciones			
Transferencias a Fideicomisos, Mandatos y Contratos Analogos			
Transferencias a la Seguridad Social			
Donativos			
Transferencias al Exterior			
		957,967.56	
Participaciones y Aportaciones			
Participaciones			
Aportaciones			
Convenios			
		0.00	
Interés, Comisiones y Otros Gastos de la Deuda Pública			
Intereses de la Deuda Publica	197,181.07		
Comisiones de la Deuda Publica			
Gastos de la Deuda Publica			
Costos por Coberturas			
Apoyos Financieros			
		197,181.07	
Inversión Pública			
Inversión Pública No Capitalizable	0.00		
		0.00	
TOTAL DE GASTOS Y OTRAS PÉRDIDAS			8,459,214.79
RESULTADO DEL EJERCICIO (AHORRO / DESAHORRO)			8,068,198.41


 PRESIDENTE MUNICIPAL
 G. JAVIER CRUZ MONROY



 SECRETARIO DE AYUNTAMIENTO
 LIC. A. ROLANDO SOTERO RODRIGUEZ



 TERCERERO
 C.P. JOSE ELOY JARRILLO ANGELES
