




VILLA DEL CARBON 0037

ESTADO DE SITUACION FINANCIERA DETALLADO - LDF

AL 30 DE SEPTIEMBRE DE 2018

(PESOS)

CONCEPTO	30/SEP/2018	31/DIC/2017	CONCEPTO	30/SEP/2018	31/DIC/2017
ACTIVO			PASIVO		
ACTIVO CIRCULANTE			PASIVO CIRCULANTE		
a. Efectivo y Equivalentes	17,389,962.61	19,338,228.51	a. Cuentas por pagar a Corto Plazo	16,004,795.07	20,889,389.85
a1) Efectivo	275,075.74	377,972.80	a1) Servicios Personales por Pagar a Corto Plazo	65,792.00	65,792.00
a2) Bancos/Tesorería	17,108,980.22	18,954,349.06	a2) Proveedores por Pagar a Corto Plazo	4,601,106.77	6,400,918.48
a3) Bancos/Dependencias y otros	0.00	0.00	a3) Contratistas por Obras Públicas por Pagar a Corto Plazo	0.00	0.00
a4) Inversiones Temporales (Hasta 3 meses)	0.00	0.00	a4) Participaciones y Aportaciones por Pagar a Corto Plazo	0.00	0.00
a5) Fondos con Afectación Específica	0.00	0.00	a5) Transferencias Otorgadas por Pagar a Corto Plazo	0.00	0.00
a6) Depósitos de Fondos de Terceros en Garantía y/o Administración	5,906.65	5,906.65	a6) Intereses, Comisiones y Otros Gastos de la Deuda Pública por Pagar a CortoP	0.00	0.00
a7) Otros Efectivos y Equivalentes	0.00	0.00	a7) Retenciones y Contribuciones por Pagar a Corto Plazo	11,257,698.73	14,403,501.38
b. Derechos a Recibir Efectivo o Equivalentes	3,243,849.17	1,501,386.51	a8) Devoluciones de la Ley de Ingresos por Pagar a Corto Plazo	0.00	0.00
b1) Inversiones Financieras de Corto Plazo	2,879,287.15	994,848.49	a9) Otras Cuentas por Pagar a Corto Plazo	80,197.57	19,177.99
b2) Cuentas por Cobrar a Corto Plazo	0.00	0.00	b. Documentos por Pagar a Corto Plazo	0.00	0.00
b3) Deudores Diversos por cobrar a Corto Plazo	564,362.02	506,538.02	b1) Documentos Comerciales por Pagar a Corto Plazo	0.00	0.00
b4) Ingresos por Recuperar a Corto Plazo	0.00	0.00	b2) Documentos con Contratistas por Obras Públicas por Pagar a Corto Plazo	0.00	0.00
b5) Deudores por Anticipos de la Tesorería a Corto Plazo	0.00	0.00	b3) Otros Documentos por pagar a Corto Plazo	0.00	0.00
b6) Préstamos Otorgados a Corto Plazo	0.00	0.00	c. Porción a Corto Plazo de la Deuda Pública a Largo Plazo	0.00	0.00
b7) Otros Derechos a Recibir Efectivo o Equivalentes a Corto Plazo	0.00	0.00	c1) Porción a Corto Plazo de la Deuda Pública	0.00	0.00
c. Derechos a Recibir Bienes o Servicios	5,000,000.00	5,053,805.00	c2) Porción a Corto Plazo de Arrendamiento Financiero	0.00	0.00
c1) Anticipo a Proveedores por Adquisición de Bienes y Prestación de Serv a C P	5,000,000.00	5,053,805.00	d. Títulos y Valores a Corto Plazo	0.00	0.00
c2) Anticipo a Proveedores por Adquisición de Bienes Inmuebles y Muebles a C P	0.00	0.00	e. Pasivos Diferidos a Corto Plazo	0.00	0.00
c3) Anticipo a Proveedores por Adquisición de Bienes Intangibles a Corto Plazo	0.00	0.00	e1) Ingresos Cobrados por Adelantado a Corto Plazo	0.00	0.00
c4) Anticipo a Contratistas por Obras Públicas a Corto Plazo	0.00	0.00	e2) Intereses Cobrados por Adelantado a Corto Plazo	0.00	0.00
c5) Otros Derechos a Recibir Bienes o Servicios a Corto Plazo	0.00	0.00	e3) Otros Pasivos Diferidos a Corto Plazo	0.00	0.00
d. Inventarios	0.00	0.00	f. Fondos y Bienes de Terceros en Garantía y/o Administración a Corto Plazo	0.00	0.00
d1) Inventario de Mercancías para Venta	0.00	0.00	f1) Fondos en Garantía a Corto Plazo	0.00	0.00
d2) Inventario de Mercancías Terminadas	0.00	0.00	f2) Fondos en Administración a Corto Plazo	0.00	0.00
d3) Inventario de Mercancías en Proceso de Elaboración	0.00	0.00	f3) Fondos Contingentes a Corto Plazo	0.00	0.00
d4) Inventario de Materias Primas, Materiales y Suministros para Producción	0.00	0.00	f4) Fondos de Fideicomisos, Mandatos y Contratos Análogos a Corto Plazo	0.00	0.00
d5) Bienes en Tránsito	0.00	0.00	f5) Otros Fondos de Terceros en Garantía y/o Administración a Corto Plazo	0.00	0.00
e. Almacenes	0.00	0.00	f6) Valores y Bienes en Garantía a Corto Plazo	0.00	0.00
f. Estimación por Pérdida o Deterioro de Activos Circulantes	0.00	0.00	g. Provisiones a Corto Plazo	1,116,449.56	3,998,718.89
f1) Estimaciones para Cuentas Incobrables por Derechos a Recibir Efectivo o Equ	0.00	0.00	g1) Provisión para Demandas y Juicios a Corto Plazo	0.00	0.00
f2) Estimación por Deterioro de Inventarios	0.00	0.00	g2) Provisión para Contingencias a Corto Plazo	0.00	0.00
g. Otros Activos Circulantes	0.00	0.00	g3) Otras Provisiones a Corto Plazo	1,116,449.56	3,998,718.89
g1) Valores en Garantía	0.00	0.00	h. Otros Pasivos a Corto Plazo	0.00	0.00
g2) Bienes en Garantía (excluye depósitos de fondos)	0.00	0.00	h1) Ingresos por Clasificar	0.00	0.00
g3) Bienes Derivados de Embargos, Decomisos, Aseguramientos y Dación en Pago	0.00	0.00	h2) Recaudación por Participar	0.00	0.00
g4) Adquisición con Fondos de Terceros	0.00	0.00	h3) Otros Pasivos Circulantes	0.00	0.00
IA. TOTAL DE ACTIVOS CIRCULANTES	25,633,611.78	25,893,420.02	IIA. TOTAL DE PASIVOS CIRCULANTES	17,121,244.63	24,888,108.54





VILLA DEL CARBON 0037

ESTADO DE SITUACION FINANCIERA DETALLADO - LDF

AL 30 DE SEPTIEMBRE DE 2018



(PESOS)

CONCEPTO	30/SEP/2018	31/DIC/2017	CONCEPTO	30/SEP/2018	31/DIC/2017
ACTIVO NO CIRCULANTE			PASIVO NO CIRCULANTE		
a. Inversiones Financieras a Largo Plazo	0.00	0.00	a. Cuentas por pagar a Largo Plazo	0.00	0.00
b. Derechos a Recibir Efectivo o Equivalentes a Largo Plazo	0.00	0.00	b. Documentos por Pagar a Largo Plazo	20,954,214.26	21,757,500.87
c. Bienes Inmuebles, Infraestructura y Construcciones en Proceso	218,717,044.43	206,915,736.32	c. Deuda Pública a Largo Plazo	0.00	0.00
d. Bienes Muebles	25,368,240.35	25,295,238.35	d. Pasivos Diferidos a Largo Plazo	0.00	0.00
e. Activos Intangibles	0.00	0.00	e. Fondos y Bienes de Terceros en Garantía y/o Administración a Largo Plazo	0.00	0.00
f. Depreciación, Deterioro y Amortización Acumulada de Bienes	0.00	0.00	f. Provisiones a Largo Plazo	0.00	0.00
g. Activos Diferidos	0.00	0.00	IIB. TOTAL DE PASIVOS NO CIRCULANTES	20,954,214.26	21,757,500.87
h. Estimación por Pérdida o Deterioro de Activos no Circulantes	0.00	0.00	II. TOTAL DEL PASIVO	38,075,458.89	46,645,609.41
i. Otros Activos no Circulantes	0.00	0.00			
IB. TOTAL DE ACTIVOS NO CIRCULANTES	244,085,284.78	232,210,974.67	HACIENDA PÚBLICA / PATRIMONIO		
I. TOTAL DEL ACTIVO	269,718,896.56	258,104,394.69	IIIA. HACIENDA PUBLICA/PATRIMONIO CONTRIBUIDO	28,712,300.65	28,712,300.65
			a. Aportaciones	28,712,300.65	28,712,300.65
			b. Donaciones de Capital	0.00	0.00
			c. Actualización de la Hacienda Pública/Patrimonio	0.00	0.00
			IIIB. HACIENDA PUBLICA/PATRIMONIO GENERADO	202,931,137.02	182,746,484.63
			a. Resultados del Ejercicio (Ahorro/Desahorro)	69,598,991.61	49,399,843.02
			b. Resultados de Ejercicios Anteriores	133,332,145.41	133,346,641.61
			c. Revalúos	0.00	0.00
			d. Reservas	0.00	0.00
			e. Rectificaciones de Resultados de Ejercicios Anteriores	0.00	0.00
			IIIC. EXCESO O INSUFICIENCIA EN LA ACTUALIZACION DE LA HACIENDA PUBLICA/PATRIMONIO	0.00	0.00
			a. Resultado por Posición Monetaria	0.00	0.00
			b. Resultado por Tenencia de Activos no Monetarios	0.00	0.00
			III. TOTAL HACIENDA PUBLICA / PATRIMONIO	231,643,437.67	211,458,785.28
			IV. TOTAL DEL PASIVO Y HACIENDA PUBLICA / PATRIMONIO	269,718,896.56	258,104,394.69


 PRESIDENTE MUNICIPAL

 C. JAVIER CRUZ MONROY
 H 2016 - 2018


 LIC. ANGEL ROLANDO RODRIGUEZ
 RODRIGUEZ
 SECRETARIO DEL AYUNTAMIENTO
 H 2016 - 2018


 TESORERO

 C. JOSÉ W. L. JARILLO ANGELES
 TESORERÍA MUNICIPAL
 H 2016 - 2018

FECHA DE ELABORACION: 10/10/2018